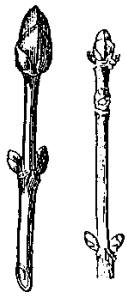


Heimische Gehölze

Bildtafel

Bäume im Winter

Merkmale zur Bestimmung



AHORN



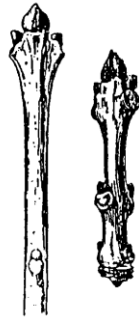
BIRKE



EICHE



ERLE



ESCHE



KASTANIE



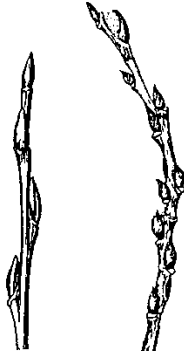
LINDE



PAPPEL




ROTBUCHE



WEIDE

*Mit Herz, Hand
und Verstand.*



Naturhof Malchow

Dorfstraße 35, 13051 Berlin

Tel.: 030 927 99 830,

Fax: 030 927 99 831

info@naturschutz-malchow.de

www.naturschutz-malchow.de



Öffnungszeiten:

Unsere aktuellen Öffnungszeiten finden Sie auf folgender Internetseite:

www.naturschutz-malchow.de



Naturschutz
Berlin-Malchow



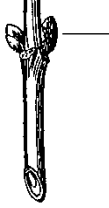
Naturschutz
Berlin-Malchow

Knospenmerkmale

Kleiner Bestimmungsschlüssel

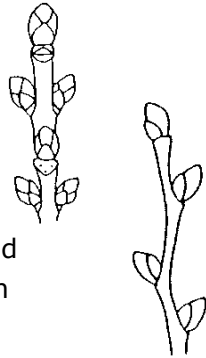


Knospen am Zweigende nennt man **Endknospen**



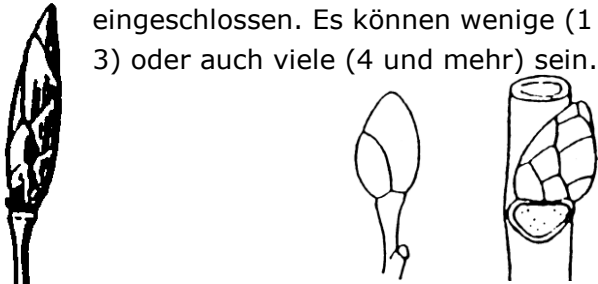
Knospen seitlich am Zweig heißen **Seitenknospen**

Seitenknospen können am Zweig gegenüberstehen. Man nennt sie **gegenständig**.



Seitenknospen, die abwechselnd am Zweig auftreten, nennt man **wechselständig**.

Knospen sind von Knospenschuppen eingeschlossen. Es können wenige (1 bis 3) oder auch viele (4 und mehr) sein.



Knospen stehen in unterschiedlicher Art und Weise am Zweig. Das nennt man:



KLEINER BESTIMMUNGSSCHLÜSSEL

<p>1a Sind die Knospen schwarz, wie verbrannt und die Zweige grau, dann ist es die.....</p> <p>1b Sind die Knospen braun, grün, rötlich, violett, dann lies weiter bei 2a/b</p>	<p>ESCHE</p>
<p>2a Sind die Knospen gegenständig, dann lies weiter bei 3a/b.</p> <p>2b Sind die Knospen wechselständig, dann lies bei 4 a/b weiter.</p>	

<p>3a Sind die Knospen dick, klebrig und dunkelbraun, dann ist es die.....</p>	<p>KASTANIE</p>
<p>3b Sind die Knospen grünlich, bräunlich oder rötlich, dann ist es der</p>	<p>AHORN</p>
<p>4a Sind Stamm und starke Äste weiß, die Knospen klein und die Zweigspitzen haben 2 - 3 Kätzchen, dann ist es die.....</p>	<p>BIRKE</p>
<p>4b Sehen Stamm und Äste anders aus, dann gehe zu 5 a/b</p>	
<p>5a Sind am Zweigende mehrere Knospen beieinander, die hellbraun sind mit vielen Knospenschuppen (Lupe!), dann ist es die.....</p>	<p>EICHE</p>
<p>5b Sitzt am Ende des Zweiges nur eine Knospe (selten auch zwei), dann lies weiter bei 6 a/b</p>	
<p>6a Hat die Endknospe vier oder mehr Knospenschuppen (Lupe!), dann lies weiter bei 7 a/b</p>	
<p>6b Hat die Knospe nur eine bis drei Knospenschuppen dann lies weiter bei 8 a/b</p>	
<p>7a Stehen die Knospen deutlich vom Zweig ab, sind die Knospen mind. 5 mal so lang als breit und hellbraun, dann ist es die.....</p>	<p>ROTBUCHE</p>
<p>7b Liegen die Knospen am Zweig an, während nur die Spitzen etwas abstehen, dann ist es die.....</p>	<p>PAPPEL</p>
<p>8a Sitzen die Knospen auf einem kurzen Stiel und weisen die Zweige oft kleine schwarze Zapfen auf, dann ist es die</p> <p>8b Wenn die Knospen nicht gestielt sind, dann lies weiter bei 9 a/b</p>	<p>ERLE</p>
<p>9a Erkennt man zwei bis drei Knospenschuppen (eine viel kürzer als die anderen) dann ist es die.....</p> <p>9b Ist die Knospe nur von einer Knospenschuppe umhüllt, dann ist es die.....</p>	<p>LINDE</p> <p>WEIDE</p>